




מתבוננת

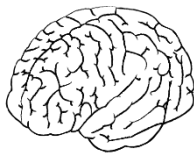
ענבל גילדין יוצרת חוקרת

NOT ALL THOSE WHO WANDER ARE LOST J. R. R. Tolkien

איך להתכונן לשיחת משוב על ההצעה המורחבת לדוקטורט



להתכונן



להתכונן



להתכונן

מה חוקרת?
איך חוקרת?

ההכנה לפני השיחה

1 | לעבור על ההצעה המורחבת ולהכין פתקים עם תקצירים וראשי פרקים של הנושאים החשובים בהצעה- זה מסייע לתמצת את כל הרעיונות הגדולים

2 | להכין מצגת*:

1. כותרת המחקר
2. הסבר קצרצר על הסיבה לבחירה בנושא הספציפי הזה, למה חשוב לחקור אותו ואם יש מעט מחקרים בנושא להדגיש את הצורך
3. קצת רקע תיאורטי- אבל ממש קצת- רק הדברים החשובים ביותר
4. המחקר עצמו- איך מתבצע?
5. אם יש גורמים ספציפיים שעוצבו ונבנו עבור המחקר- איך נבנו? על בסיס אלו עקרונות/ תיאוריות/ גישות הן נבנו?
6. דוגמא
7. מהלך המחקר
8. שאלות המחקר וכלי המחקר
9. איסוף הנתונים כולל זמני האיסוף
10. כלי המחקר כולל זמני השימוש בהם
11. שיטת ניתוח הנתונים

3 | לשפר את המצגת כל הזמן

איך להתכוון לשיחת משוב על ההצעה המורחבת לדוקטורט



לכתוב



להקשיב



להקשיב

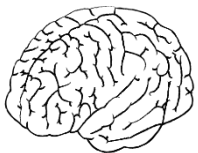
מה חוקרת?
איך חוקרת?

בשיחה עצמה

1 | להציג בשמחה ובהתלהבות. לזכור את התשוקה למחקר ומה משמח אותי בו

2 | להיות במיינדסט של הקשבה ולמידה- להקשיב עם האוזניים ולהקשיב עם ראש פתוח

3 | לכתוב כל מה שאפשר לכתוב. לכתוב כי אחר כך שוכחים מרב ההתרגשות וכי יש המון לעכל ולעבד אחרי השיחה. אפשר לבדוק אם אפשר להקליט את השיחה.



לכתוב טובנות



לארגן הערות



לנשום

מה חוקרת?
איך חוקרת?

אחרי השיחה

1 | לנשום

2 | לקרוא את כל מה שנכתב ולארגן את כל ההערות לפי סדר/ קטגוריות/ כל שיטה שעובדת עבורך

3 | לכתוב מיד טובנות שעולות כדי שאפשר יהיה לחזור אליהן אחר-כך